

Бр. 569

12. 08. 2020 год.

Na osnovu Pravilnika o preventivnim merama za bezbedan i zdrav rad za sprečavanje pojave i širenja zarazne bolesti (Službeni glasnik RS, broj 94/20), Smernice Uprave za bezbednost i zdravlje na radu za bezbedan i zdrav rad radi sprečavanja pojave i širenja zarazne bolesti Covid-19 izazvane virusom SARS-COV-2, Pravilnika o preventivnim merama za bezbedan i zdrav rad pri izlaganju biološkim štetnostima (Službeni glasnik RS", broj 96/10) i člana 15. tačka 2. Pravilnika o načinu i postupku procene rizika na radnom mestu i u radnoj okolini (Sl. list RS br. 72/06 i 84/06-ispavka, 30/2010 i 102/2015), Školski odbor, M.Š. "Stanislav Binički" Leskovac, na sednici 12. 08. 2020, Mlinska 2, Leskovac, u saradnji sa Institutom „VIP Centar“ DOO, donosi

DOPUNU AKTA O PROCENI RIZIKA I PLAN PRIMENE MERA ZA SPREČAVANJE POJAVE I ŠIRENJA EPIDEMIJE ZARAZNE BOLESTI

M.Š. "Stanislav Binički" Leskovac
Mlinska 2, Leskovac

SADRŽAJ:

Opšti podaci o poslodavcu	4
Odluka o pokretanju postupka dopune procene rizika	5
Kopija licence „VIP Centar“ DOO Leskovac	6
Uverenje o položenom stručnom ispitu rukovodioca tima	7
Procena rizika na radnim mestima za sprečavanje pojave i širenja epidemije zarazne bolesti	8
Plan primene mera za sprečavanja pojave i širenje epidemije zarazne boleti	10

Prilog:

- Obrazac evidencije o dezinfekciji radnih i pomoćnih prostorija
- Uputstva i instrukcije o merama i postupcima za sprečavanje pojave epidemije zarazne bolesti-informacije o simptomima zarazne bolesti

IZRADA DOPUNE
AKTA O PROCENI RIZIKA

1. OPŠTI PODACI O POSLODAVCU

1.1. Poslovno ime (naziv) poslodavca: M.Š. "Stanislav Binički " Leskovac

1.2. Adresa poslodavca: Mlinska 2, Leskovac

1.3. Odluka o pokretanju postupka dopune procene rizika: 27.07.2020.godine

1.4. Procenjivači rizika:

1.4.1. Institut "VIP Centar" d.o.o. :

1. Milčić Violeta, stručno lice za obavljanje poslova bezbednosti i zdravlja na radu,
2. Stevanović Miloš, stručno lice za obavljanje poslova bezbednosti i zdravlja na radu,
3. Predrag Dinić, stručno lice za obavljanje poslova bezbednosti i zdravlja na radu,

1.4.2. M.Š. "Stanislav Binički " Leskovac :

1. Biljana Miljković, Direktor
2. Nataša Stajić, Sekretar
3. Dragana Mitić, Pomoćnik direktora

1.5. Završetak izrade Dopune akta o proceni rizika do: 04.08.2020.godine

Na osnovu člana 13. Zakona o bezbednosti i zdravlja na radu ("Sl. glasnik RS", br. 101/2005, 91/2015 i 113/2017 - dr. zakon), članova 17, 18 i 19. Pravilnika o načinu i postupku procene rizika na radnom mestu i radnoj okolini (Sl. glasnik RS br. 72/2006, 84/2006, 30/2010, 102/2015), Pravilnika o preventivnim merama za bezbedan i zdrav rad za sprečavanje pojave i širenja zarazne bolesti („Službeni glasnik RS”, broj 94/20) dana 27.07.2020.godine donosim,

ODLUKU O POKRETANJU POSTUPKA DOPUNE PROCENE RIZIKA

Procenu rizika i izradu Dopune Akta o proceni rizika i pripadajućih dokumenata izvršiće zajednički stručni tim Instituta "VIP Centar" d.o.o. Leskovac, Obrena Kovačevića 21, Leskovac, koja poseduje licencu za obavljanje poslova u oblasti bezbednosti i zdravlja na radu broj (164-02-00078/2019-01) Uprave za bezbednost i zdravlje na radu, Ministarstva za rad i socijalnu politiku Republike Srbije i zaposleni u školi M.Š. "Stanislav Binički" Leskovac.

Rukovodilac tima procenjivača biće Petar Stojilković, stručno lice za BZR, prof.dipl.ing.elektrotehnike, koji ima Uverenje o stručnom ispitu o praktičnoj osposobljenosti za obavljanje poslova bezbednosti i zdravlja na radu broj 152-02-00764/2008-01 Uprave za bezbednost i zdravlje na radu, Ministarstva za rad i socijalnu politiku Republike Srbije.

Direktor



Biljana Miljković

Dostavljeno:

1. Institutu VIP Centar
2. Arhivi



РЕПУБЛИКА СРБИЈА
МИНИСТАРСТВО ЗА РАД, ЗАПОШЉАВАЊЕ, БОРАЧКА И СОЦИЈАЛНА ПИТАЊА

На основу Решења министра за рад, запошљавање, борачка и социјална питања, издаје се


ЛИЦЕНЦА

за обављање послова безбедности и здравља на раду

**Institut za preventivni inženjering projektovanje
edukaciju i savetovanje VIP Centar d.o.o. Leskovac**
(Назив правног лица или предузетника)

Лесковац, Обрена Ковачевића 21
(Седиште и адреса)

164-02-00001/2015-01
(Број Решења)



16/2 Министар
Др Драгана Милошевић

У Београду 26.01.2015. год.
(датум)



РЕПУБЛИКА СРБИЈА
 МИНИСТАРСТВО РАДА И СОЦИЈАЛНЕ ПОЛИТИКЕ
 УПРАВА ЗА БЕЗБЕДНОСТ И ЗДРАВЉЕ НА РАДУ
 Комисија за полагање стручног испита за обављање послова
 безбедности и здравља на раду и послова одговорног лица
 Београд

У В Е Р Е Њ Е
 О ПОЛОЖЕНОМ СТРУЧНОМ ИСПИТУ О ПРАКТИЧНОЈ ОСПОСОБЉЕНОСТИ
 ЗА ОБАВЉАЊЕ ПОСЛОВА БЕЗБЕДНОСТИ И ЗДРАВЉА НА РАДУ

Петар, Љубиша Стојилковић
 (име, име једног родитеља и презиме)

14.12.1983.год., Лесковац
 (датум и место рођења)

1412983740014
 (ЈМБГ)

дана **25.05.2008.** год., пред Комисијом за полагање стручног испита за обављање послова безбедности и здравља на раду и послова одговорног лица, положио-ла је

**СТРУЧНИ ИСПИТ О ПРАКТИЧНОЈ ОСПОСОБЉЕНОСТИ ЗА ОБАВЉАЊЕ ПОСЛОВА
 БЕЗБЕДНОСТИ И ЗДРАВЉА НА РАДУ**

Уверење се издаје на основу члана 28. став 1. тачка 1) Правилника о програму, начину и висини трошкова полагања стручног испита за обављање послова безбедности и здравља на раду и послова одговорног лица.

Број: 152-02-00764/2008-01
 Београд, 25.5.2008 год.
 (датум)



ПРЕДСЕДНИК КОМИСИЈЕ

Вера Божић Трефалт
 Вера Божић Трефалт

PROCENA RIZIKA
NA RADNIM MESTIMA
ZA SPREČAVANJE POJAVE
I ŠIRENJE EPIDEMIJE
ZARAZNE BOLESTI

2. PROCENA RIZIKA OD IZLAGANJA ZARAZNIM BOLESTIMA

2.1. Metodologija

U skladu sa smernicama za bezbedan i zdrav rad radi sprečavanja, pojave i širenja epidemij zarazne bolesti i u skladu sa Pravilnikom o preventivnim merama za bezbedan i zdrav rad za sprečavanje pojave i širenja zarazne bolesti („Službeni glasnik RS”, broj 94/20), Uprave za bezbednost i zdravlje na radu poslovi kod kojih postoji rizik od izlaganja zaraznim bolestima (CORONA VIRUS nCoV) podeljeni su u sledeće kategorije rizika:

Veoma visok rizik:

- Zdravstveni radnici koji leče bolesne ili za koje se sumnja da su zaraženi virusom;
- Stomatološki radnici;
- Zaposleni na održavanju higijene (higijeničari, komunalni radnici, radnici u vešerajima itd.).

Visok rizik:

- Drugi zdravstveni radnici i njihovo pomoćno osoblje;
 - Spasioci koji prevoze bolesne, zaposleni u hitnoj pomoći;
- Zdravstveni i drugi zaposleni u domovima za negu odraslih;
- Zaposleni u mrtvačnicama i dr:

Srednji rizik:

- svi zaposleni koji ne mogu u odnosu na druge da rade na međusobnom odstojanju od min.2m (trgovci, dostavljači, vozači, policajci, vatrogasci, građevinski radnici, a posebno u zatvorenom prostoru, grupni rad ...)

Nizak rizik:

- Osobe koje u svom svakodnevnom radu nemaju bliski kontakt sa drugim osobama ili kolegama.

Pravilnik o preventivnim merama za bezbedan i zdrav rad za sprečavanje pojave i širenja zarazne bolesti („Službeni glasnik RS”, broj 94/20) definiše obaveze poslodavca i zaposlenih kroz odredbe ovog Pravilnika.

Poslodavac se obavezuje da donese **Plan primene mera** za sprečavanje pojave i širenja epidemije zarazne bolesti. Poslodavac je dužan da **Plan primene mera** usaglašava sa nastalim promenama koje utiču na bezbedan i zdrav rad u skladu sa odlukama nadležnih organa.

Poslodavac donošenjem **Plana primene mera** za sprečavanje pojave i širenja epidemije zarazne bolesti utvrđuje mere i aktivnosti za sprečavanje pojave i širenja epidemije zarazne bolesti.

Plan primene mera obavezno sadrži:

- 1) preventivne mere i aktivnosti za sprečavanje pojave epidemije zarazne bolesti;
- 2) zaduženje za sprovođenje i kontrolu sprovođenja preventivnih mera i aktivnosti;
- 3) mere i aktivnosti za postupanje u slučaju pojave epidemije zarazne bolesti

2.2. Procena rizika M.Š. "Stanislav Binički " Leskovac u odnosu na opasnost od pojave i širenja epidemije zarazne bolesti

Kategorije rizika	Organizaciona jedinica/ Naziv poslova po sistematizaciji
Veoma visok rizik	
Visok rizik	
Srednji rizik	1. Upravno-stručni-administrativni sector 2. Nastavni sektor 3. Nenastavni sektor
Nizak rizik	

2.3 Sredstva i oprema za ličnu zaštitu koja se koristi na radnom mestu:

Red. br.	Naziv sredstva -opreme za ličnu zaštitu	Standard
1.	Kofil maska	FFP3 (N95)
2.	Medicinske rukavice za jednokratnu upotrebu	SRPS EN 455-2:2015
3..	Zaštitne naočare ili vizir	-



3. PLAN PRIMENE MERA RADI SPREČAVANJA POJAVE I ŠIRENJA EPIDEMIJE ZARAZNE BOLESTI

3.1 Odluka o formiranju tima za sprovođenje Plana primena mera radi sprečavanja pojave i širenja epidemije zarazne bolesti

Ime i prezime	Radno mesto	Zaduženja u primeni mera-praćenje i kontrola Plana primene mera
Biljana Miljković	Direktor	Odgovorno lice za sprovođenje i kontrolu Plana primene mera
Nataša Stajić	Sekretar	Koordinator tima za sprovođenje i kontrolu Plana primene mera
Dragana Mitić	Pomoćnik direktora	Član tima za sprovođenje i kontrolu Plana primene mera

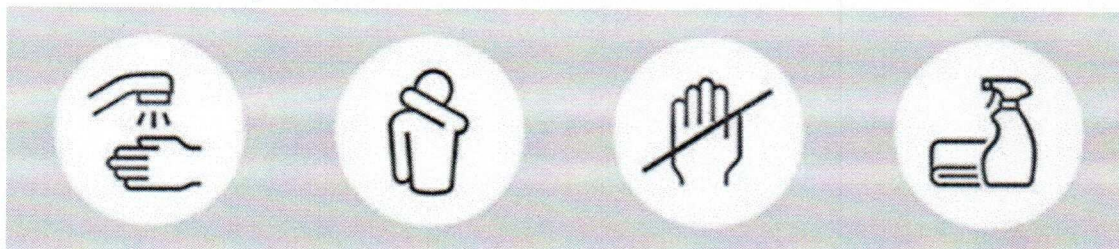
Leskovac,
04.08.2020.god.

	Direktor  _____ Biljana Miljković
---	---

3.2 Opšte preventivne mere

Kako bi se umanjio rizik od infekcije i širenja zaraze, potrebno je primenjivati sledeće opšte preventivne mere i preporuke na nivou cele organizacije:

- ✓ Obezbediti da svi zaposleni ukoliko imaju simptome koji ukazuju na COVID - 19 ne dolaze na posao, već da se odmah povuku u samoizolaciju.
- ✓ Obavezno je da se ove osobe u tim slučajevima odmah jave svom neposrednom rukovodiocu i izabranom lekaru i epidemiologu u Institut za javno zdravlje u mestu stanovanja i dalje postupaju po njihovim instrukcijama.
- ✓ Kijanje i kašljanje obavljati na pravilan način, pokriti nos i usta maskom, kod kašljanja i kijanja postaviti unutrašnju stranu lakta ili papirnu maramicu koja mora odmah da se baci u kantu. Lica koja u toku rada na poslu počnu da kašlju i/ili kijaju odmah treba da se upute kući.
- ✓ Pre ulaska u poslovni prostor, obavezna je dezinfekcija obuće.
- ✓ Za sve zaposlene obezbediti gel za dezinfekciju ruku.
- ✓ Izbegavati bliske kontakte, posebno sa osobama koje imaju simptome prehlade i gripa, odnosno omogućiti minimalnu distancu od druge osobe najmanje 2 m.
- ✓ Često pranje ruku, toplom vodom i sapunom, minimum 20 sekundi, posebno nakon „rizičnog“ kontakta.
- ✓ U nedostatku vode i sapuna, koristiti dezinfekciona sredstva za ruke sa sadržajem minimum 70 % alkohola.
- ✓ Izbegavati dodirivanje usta, nosa i očiju.
- ✓ Povremeno umivanje čistim rukama i ispiranje usta toplom vodom, čajem, 3% Hidrogenom ili sredstvima za oralnu higijenu.
- ✓ Čišćenje i dezinfekcija radnih površina, pre svega radnih stolova, opreme za rad, tastatura, miševa, telefona, kancelarijskog pribora itd.
- ✓ Često provetravanje prostorija.
- ✓ Unositi dovoljno tečnosti i vitamina, redovni obroci i spavanje (održavanje imuniteta).
- ✓ Poštujte savete epidemiologa i lekara koji svakodnevno apeluju na celokupno stanovništvo da poštuje mere prevencije i ostane kod kuće. Striktno poštovanje ove mere će usporiti širenje virusa.



3.3 Posebne preventivne mere

- ✓ Zaposlenima na dnevnom nivou obezbediti korišćenje sredstava za osnovnu higijenu i zaštitu (toplu vodu i sapun, sredstva za dezinfekciju ruku i radnih površina, zaštitne maske i rukavice);
- ✓ Obezbediti odgovarajuća sredstva za dezinfekciju u svakoj radnoj prostoriji.
- ✓ Na zidu pored lavaboja postaviti plastificirano Uputstvo za pravilno pranje ruku.
- ✓ Za sve zaposlene obezbediti sredstva i opremu za ličnu zaštitu: zaštitne maske (platnene i hirurške), zaštitne rukavice.
- ✓ Sredstva za dezinfekciju koja treba koristiti: Alkohol 70%, Sredstvo za dezinfekciju na bazi natrium hipochlorite 4,8 g na 100 g (sastav: manje od 5% izbeljivača na bazi hlora, nejonskih tenzida, sapun, parfem).
- ✓ Na lokacijama poslodavca, gde je to moguće, a zbog protoka većeg broja zaposlenih, uvesti obavezu merenja telesne temperature, bezkontaktnim toplomerom. Merenje temperature se vrši na ulazima u objekte od strane radnika fizičkog obezbeđenja/lica zaduženih za ove poslove. Lica koja vrše beskontaktno merenje temperature, moraju biti opremljena zaštitnim maskama, zaštitnim naočarima/vizirom, zaštitnim rukavicama.
- ✓ Zabranjuje se naručivanje i dostava hrane zaposlenima. Umesto toga daje se preporuka zaposlenima da donose gotovu hranu u proizvođačkoj ambalaži, ili suhu hranu pripremljenu kod kuće.
- ✓ U cilju prevencije širenja virusa, zaposlenima u skladu sa mogućnostima i prirodom posla, obezbediti rad od kuće.
- ✓ U cilju prevencije širenja virusa, svesti boravak na terenu na minimum, kao i kretanja, osim u iznimnim situacijama (uz adekvatnu raspodelu dezinfekcionih sredstava, maski i rukavica radi lične zaštite od zarazne bolesti).
- ✓ Zaposleni koji obavljaju rad na terenu uvek održavati distancu od drugih lica najmanje 2,0m.
- ✓ Identifikovati rizične kategorije među zaposlenima (stariji od 65 godina, zaposleni sa hroničnim oboljenjima, majke dece do 12 godina ukoliko drugi roditelj ima radnu obavezu) i u skladu sa preporukama zaposlenima omogućiti rad od kuće.
- ✓ Pratiti informacije i preporuke putem dostupnih, zvaničnih izvora informisanja.
- ✓ U slučaju da se u prostorijama zadesi osoba (zaposleni/poslovni partner/posetilac) sa simptomima nalik prehladi ili gripu, a ne ponaša se u skladu sa merama opšte prevencije, treba da se sa dozvoljene distance upozori od strane zaposlenih.
- ✓ Ako osoba ne posluša upozorenje treba pozvati "obezbeđenje/policiju" (ako je prisutno obezbeđenje, a ako ne, onda policiju).
- ✓ Ukoliko se u poslovnim prostorijama zadesi osoba (zaposleni/poslovni partner/posetilac) kojoj se stanje nalik prehladi ili gripu naglo pogorša, potrebno ju je na bezbedan način izolovati i pozvati hitnu medicinsku službu.
- ✓ U slučaju da dođe do sumnje da je zaposleni inficiran "koronavirusom" i bude upućen u

“samoizolaciju”, potrebno je da obezbedi medicinsku potvrdu (lekarsko uverenje) da je po ovom osnovu odsustvovao.

Napomena odgovornosti: Apelovati na zaposlene da datu situaciju ne zloupotrebljavaju, s obzirom da se na taj način sistem pod relativnim pritiskom dodatno opterećuje na štetu zajednice.

- ✓ Svesti na minimum sve aktivnosti eksternih dobavljača usluga (serviseri, održavanje, ispitivanja oprema i instalacija, revizija i sl.), odnosno boravak i dolazak eksternih lica u poslovni prostor bez preke potrebe.
- ✓ Obustaviti organizovanje lekarskih pregleda zaposlenih
- ✓ (pregled vida, rad noću i sl.), internih i eksternih obuka i treninga gde se sakuplja više lica istovremeno u direktnom kontaktu.
- ✓ Zaposleni koji u toku rada rade sa drugim licima, dolaze u kontakt sa drugim licima (na terenu, šalteru i sl.) moraju uvek koristiti zaštitne rukavice, zaštitne maske, uz stalno održavanje minimalne distance od 2,0 m. Izbegavati kontakte sa licima koja iskazuju simptome infekcije (kašalj, kijanje i sl.).
- ✓ Ukoliko je potrebno izvršiti overu eksternih dokumenata (potpisivanje i sl.), to obavljati tako da se uvek održava minimalna distanca između lica od 2,0 m. Obavezna je upotreba zaštitnih rukavica i zaštitne maske. U zatvorenoj prostoriji ne bi trebalo da boravi istovremeno više od 4-5 osoba.
- ✓ Omogućiti stalno prirodno provetravanje radnog prostora na mestima gde je to moguće.
- ✓ U toku rada ne nositi nakite, satove i narukvice jer to povećava rizik od prenosa infekcija i otežava pravilno i bezbedno pranje ruku.
- ✓ U toku rada obavezno je vezivanje kose.
- ✓ Za vreme rada, ruke prati što češće, sapunom, minimum 20 sekundi u skladu sa uputstvom za pravilno pranje ruku.
- ✓ Koristiti 70 % Alkohol za dezinfekciju.
- ✓ Postaviti otirače na ulazu u poslovni prostor (na lokacijama gde je to moguće) natopljene dezinfekcionim sredstvom (rastvor Natrijum hipohlorata). Ukoliko to nije moguće, obezbediti nazuvice za obuću, koja će se nakon korišćenja i izlaska iz prostora bacati u odgovarajuću kantu sa kesom, a kante se redovno prazniti.
- ✓ Redovno dezinfikovati kvake ulaznih vrata.
- ✓ Lica zadužena za održavanje higijene prostora (agencije, zaposleni i sl.) aktivno uključiti u sprovođenje bezbednosno - higijenskih mera (povećati broj radnih sati ili uvesti dodatne termine). Lica koja obavljaju ove poslove moraju biti opremljena zaštitnim rukavicama, maskama, radnom odećom (mantil i sl.)
- ✓ Ličnu odeću držati odvojenu od službene/zaštitne odeće i opreme.
- ✓ Nakon sanitacije prostorija potrebno ih je dobro provetriti.
- ✓ Mere sanitacije radnih i pomoćnih prostorija primenjivati pre početka rada, u prekidima rada, a u toku rada (preporučljivo na svaka 2h) i na kraju radne smene.
- ✓ U cilju podizanja nivoa opšte higijene, službenu odeću koristiti samo jedan dan i na kraju rada je odmah oprati pod visokom temperaturom i nakon toga prosušiti peglanjem.
- ✓ Ukoliko dođe do nestašice maski, kod korišćenja platnenih maski, iste na kraju rada je

moguće oprati na najvišoj temperaturi pranja (95°C, normalan proces) i nakon toga prosušiti je peglanjem sa najvišom temperaturom ploče (150°C).

- ✓ Eksterna lica (posetioci, klijenti i sl.), dok se nalaze u poslovnom prostoru, moraju sve vreme da nose zaštitnu opremu (masku i rukavice).
- ✓ Za sve slučajeve koji se pojave u toku rada, a indikuju na zaraženost virusom, odmah se javiti nepostednom rukovodiocu i postupati po opštem uputstvu
- ✓ Radne smene organizovati tako da se zaposleni iz smena ne mešaju tj. ne preklapaju.

3.4 Preventivne mere prilikom poslovnih sastanaka

Poslovna aktivnost većine poslovnih subjekata zahteva stalnu komunikaciju sa zaposlenima, timski rad i grupne susrete sa poslovnim partnerima. Prevencija širenja zaraze treba da podrži poslovne aktivnosti, pa se u datim okolnostima preporučuju sledeće mere:

- ✓ Na ulaznim vratima u poslovne prostorije postaviti obaveštenja da je pri ulasku obavezna dezinfekcija ruku za sve (zaposlene i posetioce).
- ✓ Pojačati kontrolu ulaska u poslovne prostorije.
- ✓ Prilikom poslovnih susreta izbegavati rukovanje i srdačno pozdravljanje.
- ✓ Ograničiti grupne poslovne sastanke (do četiri osobe).
- ✓ Za sastanke koristiti veće prostorije kako bi se između učesnika omogućila fizička distanca od bar 2 m.
- ✓ Pre početka i nakon sastanka potrebno je provetriti i dezinfikovati prostoriju (radne površine, kvake, korišćenu aparaturu itd.).
- ✓ Ograničiti vreme trajanja sastanaka na do 15 minuta.
- ✓ Za zaposlene koji rade sa strankama obezbediti dezinfekciona sredstva za ruke i zaštitne maske.
- ✓ Dati prednost komunikaciji putem telefona, interneta, konferencijskih poziva itd.

3.5 Higijensko - sanitarne mere za vreme trajanja vanredne situacije

- ✓ Za vreme trajanja vanredne situacije se moraju obezbediti uslovi da higijena bude na zavidno visokom nivou.
- ✓ Svest pojedinca o tome sada mora biti na visokom nivou.
- ✓ Svaka infekcija ne znači opasnost po život, ali se mora razmišljati da za nekoga i najmanja infekcija može biti kobna.

Higijensko - sanitarnim merama utvrđuje se način održavanja higijene i objekata, radnog prostora, opreme i pribora, radnih površina, radne odeće, kao i lične higijene zaposlenih. Mere su obavezujuće za sve

3.5.1 Interna higijena

Mora se raditi na podizanju svesti o značaju interne higijene koja obuhvata organizaciju i kontrolu:



- stanja i čistoće svih radnih površina,
- higijene sanitarnih prostorija,
- higijene ambalažnih materijala i površina sa kojima zaposleni/druga lica dolaze u kontakt,
- čuvanja i upotrebe hemikalija.

Internu higijenu sprovoditi prema sledećim uputstvima:

- ✓ Radni dan treba započeti sa prirodnim provetranjem radnog prostora, otvaranjem vrata i prozora (tamo gde je to moguće).
- ✓ Svakodnevno, pre početka rada zaposleni mora prebrisati (dezinfikovati) radne površine sa kojima dolazi u kontakt kao i opremu koju će koristiti.
- ✓ Za sve zaposlene koji rade u kancelariji važno je da se svakodnevno dezinfikuju radni stolovi, telefoni, tastature i "miš", heftalice, bušilice, hemijske olovke.
- ✓ U svakoj smeni u kojoj se organizuje rad mora se obezbediti da se čisti pod i sanitarni čvor. Podovi se peru vodom i rastvorom Natrijum hipohlorita (u kućnoj hemiji Domestos, Varikina...).
- ✓ Najmanje jedan put u svakoj smeni se organizuje i dezinfekcija ovih površina. Krupne čvrste čestice se fizički otklanjaju sa poda, opreme i radnih površina čim se tu nađu.
- ✓ Zabranjeno je gomilanje otpada, posebno hrane.
- ✓ Kante sa komunalnim otpadom se moraju redovno prazniti svaki dan.


3.5.2 Radne površine, čaše i druga oprema

- ✓ Smanjite kuvanje kafe i čaja na minimum.
 - ✓ Za vreme pandemije ne koristite zajedničke čaše, šolje, escajg.
 - ✓ Odmah nakon upotrebe svako od zaposlenih je u obavezi da sve što je koristio odmah i opere i skloni.
 - ✓ Za pranje čaša, šolja i drugih posuda i opreme koji se koriste za pripremu toplih i hladnih napitaka se koristi čista topla voda i detergent.
- ✓ Preporučuje se upotreba vode za piće iz javnog vodovoda. Ukoliko se koristi voda iz aparata, neohodna je redovna dezinfekcija svih slavina, ručica i delova koji se hvataju ili pritiskaju pri punjenju čaša. Isto se odnosi na aparate za kafu ili „vending“ mašine. Sve površine je neophodno redovno oprati (minimalno jednom na dan) i dezinfikovati sve površine koje se dodiruju pri kupovini napitaka ili hrane.



3.5.3 Higijensko održavanje računarske opreme i mobilnih telefona

- ✓ Pre upotrebe računaru dezinfikuje tastaturu, miš i podlogu za miš 70% Alkoholom.
- ✓ Nakon upotrebe računarske opreme ponovite isti postupak
- ✓ Mobilni telefon je inače medij na kom se koncentriše najveći broj štetnih mikroorganizama. Obrišite ga sa svih strana više puta u toku dana 70% Alkoholom.
- ✓ Fiksne telefone dezinfikovati više puta u toku dana istim postupkom, a naročito telefonsku slušalicu.



3.5.4 Higijenske mere prilikom korišćenja automobila

- ✓ U automobilu uvek držati sredstvo za dezinfekciju (najbolje 70% Alkohol), papirne maramice ili ubrus.
- ✓ Po ulasku u automobil, isprskati ruke i obuću sredstvom za dezinfekciju.
- ✓ Pre izlaska iz automobila (po završetku vožnje) ponovo alkoholom isprskati ruke, upravljač, menjač i ključ od automobila.
- ✓ Nakon izlaska iz automobila, isprskati alkoholom automobilsko sedište.
- ✓ U automobilu izbegavati sedenje jedan pored drugog, već jedan iza drugog, najbolje dijagonalno.
- ✓ Preporuka je da se u automobilu prevoze najviše dve osobe.



3.5.5 Higijenske mere prilikom rada sa papirnim dokumentima

- ✓ U toku rada sa papirnom dokumentacijom obavezna je upotreba zaštitnih rukavica i zaštitne maske
- ✓ Postaviti zaseban radni sto/pult za prijem/otpremu dokumentacije
- ✓ Prijem dokumentacije vršiti tako da lice koje donosi dokumentaciju istu odloži na radni sto/pult, nakon toga preuzeti dokumentaciju vodeći računa da se uvek održava minimalna distanca između 2 lica od 2,0m
- ✓ Voditi računa da eksterna lica ne ulaze bez potrebe u poslovni prostor, a ako je to potrebno, dozvoliti ulazak samo do izlaznih vrata
- ✓ Kod potpisivanja dokumenata (otpremnice, prijemnice i sl.) zahtevati od lica kojem je potrebno potpisati određeni dokument da održava distancu od najmanje 2,0 m
- ✓ Voditi računa da za stolom/pultom bude uvek najviše jedna osoba u isto vreme
- ✓ Potpisivanje, kao i držanje dokumenta se vrši uz korišćenje zaštitnih rukavica i zaštitne maske
- ✓ Zaposleni i posetioци ne smeju koristiti istu olovku za potpisivanje dokumenata.
- ✓ Nakon potpisivanja zaposleni se udaljava od stola, a potpisana dokumenta preuzima eksterno lice održavajući međusobnu distancu od najmanje 2m
- ✓ Otvaranje pristiglih pakovanja/koverti vršiti za stolom namenjenom za manipulaciju dokumentacijom
- ✓ Koverat/ambalažu ukoliko nije potrebna, baciti u kantu sa ostalim otpadom
- ✓ Pristiglu dokumentaciju odlagati na odgovarajuća mesta gde nije moguć pristup svim licima, tako da se obezbedi da ta dokumentacija "odstoji" bez diranja što duži period moguće kako bi se potencijalne čestice virusa eliminisale
- ✓ Papirna dokumenta odlagati u plastične folije, vodeći računa da se spoljni deo folije ne kontaminira, kao ni registratori za odlaganje
- ✓ Registrate i folije po potrebi dezinfikovati dezinfekcionim sredstvima
- ✓ Nakon manipulacije dokumentacijom, pogotovu eksternom dokumentacijom obavezno oprati ruke u skladu sa uputstvima za pravilno pranje ruku. Ne dodirivati nikada lice rukama (usta, nos, oči i dr.).
- ✓ Redovno dezinfikovati sto koji se koristi za potpisivanje, kao i olovke koje se koriste za potpisivanje.

3.5.6 Higijena zaposlenih

- ✓ Radna odeća zaposlenih mora da bude uredna i čista.
- ✓ Radnu odeću koju ste nosili, posle skidanja stavite u kesu i odnesite na pranje.
- ✓ Preporuka je da u prašak za veš dodate kašiku sode bikarbone.
- ✓ Naročito je važna higijena ruku.
- ✓ Ruke treba prati toplom tekućom vodom i sapunom. Ruke se moraju prati što češće, a obavezno pre početka rada, pre pripreme i konzumiranja hrane, u svakom trenutku kada se zaprljaju ili kontaminiraju, posle upotrebe toaleta, i posebno često prilikom rada sa pacijentima.

Nokti moraju biti čisti i uredno podrezani, a na rukama se ne sme nositi prstenje ni drugi nakit

3.5.7 Zaštitne rukavice

- ✓ Zaštitne rukavice štite od direktnog kontakta sa prljavim i inficiranim površinama samo ako se pravilno koriste.
- ✓ Ako sa njima dodirujete kontaminirane površine, a zatim telefon, olovku, svoje odelo, lice, alat, onda one ne mogu da spreče prenos infekcije.
- ✓ I kada nosite rukavice, perite ruke sa rukavicama.
- ✓ Rukavicama prenosite infekciju na sve površine koje dodirujete.
- ✓ Otvarajte vrata ako je moguće bez dodirivanja kvake (laktom), vrata gurnite telom, nogom, svetlo palite laktom, nadlakticom

3.5.8 Zaštitne maske


- ✓ Zaštitne maske moraju da nose svi koji ostavruju bliski kontakt sa drugim osobama.
- ✓ Nije svaka respiratorna infekcija izazavna korona virusom, ali svako slabljenje imuniteta za nekoga može biti kobno.
- ✓ Zaštitne maske štite vas od direktnog udisanja infektivnog agensa samo ako ih pravilno koristite.
- ✓ Jedna maska se može koristiti samo dok se ne ovlaži.
- ✓ Maska koja se skine više se ne može vraćati na lice i ponovo koristiti, osim platnene koja se može oprati otkuvavanjem.
- ✓ Zaštitna maska se ne sme odlagati na radne površine, u džep, ostavljati da visi oko vrata. Tako i sama postaje izvor infekcije.



3.5.9 Higijena toaleta

- ✓ Toaleti se moraju više puta u toku smene čistiti i dezinfikovati uz upotrebu sredstava za dezinfekciju.
- ✓ U toaletima su obezbeđeni lavaboi sa higijenski ispravnom toplom i hladnom vodom, kao i sredstva za pranje ruku i papirni ubrusi za brisanje.
- ✓ U svaku kantu se moraju postaviti kese.
- ✓ Kese se ne smeju prepunjavati i moraju se redovno menjati.

- ✓ Kесе koje se bacaju se moraju vezati i odložiti u kontejner sa komunalnim otpadom.
- ✓ Zabranjeno je korišćenje zajedničkih krpa i peškira.
- ✓ Koristiti papirne ubruse za prisanje ruku, iskorišćenje ubruse odmah odložiti u kantu.



3.5.10 Zaštita od prenosa infekcije direktnim kontaktom

- ✓ Zabranjeno je rukovanje, grljenje i ljubljenje pri susretima.
- ✓ Svedite fizički kontakt sa svima na minimum.
- ✓ Ne dodirujte nos, oči, usta, lice pre nego što dobro operete ruke.
- ✓ Ne koristite platnene maramice za brisanje nosa.
- ✓ Ne ostavljajte papirne maramice na sto i druge radne površine.
- ✓ Obezbedite da u jednoj prostoriji boravi što manje ljudi, a najviše 5.
- ✓ Sve poslove koji se mogu obavljati od kuće, organizujte kako bi se smanjila mogućnost prenosa infekcije.
- ✓ Uvek kada je potrebno rukovati sa čvrstim predmetima i ambalažom, dezinfikujte ih 70% Alkoholom.



3.5.10 Rukovanje hranom i napicima u radnom prostoru

- ✓ Ograničite deljenje hrane i napitaka na poslu;
- ✓ Ukoliko imate kantinu ili kafeteriju u radnom prostoru pojačajte zdravstvenu kontrolu osoblja i njihovih bliskih kontakata;
- ✓ Obezbedite da osoblje u vašoj kantini kao i njihovi bliski kontakti upražnjavaju strogu higijenu;
- ✓ Zaposleni u kantini moraju da nose zaštitne maske i rukavice na bezbedan način tokom svih faza nabavke, pripreme hrane i napitaka kao i posluživanja.

3.6 Operativni postupci u funkciji primene preventivnih mera i reagovanja na situaciju pojave zaraze

3.6.1 Način informisanja i obučavanja zaposlenih u vezi sa preventivnim merama zaštite od COVID 19

- ✓ Sredstvo koje se koristi za dezinfekciju se raspršuje po svim površinama u prostoru (radne površine, zidovi, podovi)
- ✓ Svi zaposleni moraju biti redovno informisani i upoznati sa svim relevantnim informacijama, postupcima i obavezama u vezi zaštite zdravlja i bezbednosti od zarazne bolesti COVID-19.
- ✓ Svi zaposleni moraju dobiti instrukcije o obavezi korišćenja sredstava i opreme za ličnu zaštitu i dezinfekciju, kao i o načinu i postupcima njihove pravilne primene.
- ✓ Upoznavanje sa svim propisanim preventivnim merama na nivou poslodavca vršiti putem prezentacija, mail instrukcija, vizuelnim instrukcijama u formi plakata/letaka/postera, kao i putem pisanih i usmenih obaveštenja, u skladu sa najpogodnijim načinom i trenutnim okolnostima.
- ✓ Zaposleni su dužni da se upoznaju sa svim merama za bezbedan i zdrav rad, a u vezi zaštite zdravlja i bezbednosti od zarazne bolesti COVID-19.
- ✓ Zaposleni su dužni da se bez izuzetaka i improvizacije pridržavaju mera koje su naložene.

3.6.2 Postupak pravilne primene ličnih zaštitnih sredstava u zaštiti zaposlenih od COVID - 19

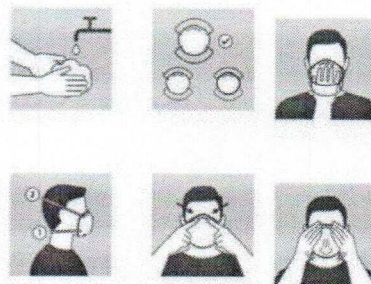
- ✓ Samo postojanje lične zaštitne opreme nije dovoljno za sprečavanje infekcije zaposlenih koronavirusom.
- ✓ Lična zaštitna oprema može biti izvor infekcije kod nepravilne upotrebe.
- ✓ Od ključnog značaja je pravilna upotreba lične zaštitne opreme, odnosno uvežbanost pri njenom stavljanju i skidanju.

Redosled postupaka pravilne primene sredstava i opreme za ličnu zaštitu dat je u sledećim tačkama:

1. Obaviti higijenu ruku.
2. Staviti zaštitnu masku.
3. Staviti zaštitne naočare / Vizir - ukoliko se koriste (samo ukoliko su prethodno dezinfikovani).
4. Navući rukavice.

Zaštitnu masku fiksirati na sledeći način:

- ✓ Preko nosa, usta i brade.
- ✓ Fiksirati masku u korenu nosa.
- ✓ Vezati je na potiljku i vratu.
- ✓ Proveriti da li maska dobro prijanja uz lice.
- ✓ Maska se zamenjuje kada postane vlažna.
- ✓ Platnena maska je za višekratnu upotrebu. Već korišćena maska se iskuvava na temperaturi 95°C /u mašini ili u kuhinjskoj posudi/. Nakon iskuvavanja i sušenja, maska se pegla i spremna je za ponovno korišćenje.



Pravilno korišćenje vizira (ukoliko se koristi) obuhvata sledeće principe:

- ✓ Kosa ukoliko je duga, mora da bude vezana/pokupljena.
- ✓ Staviti vizir koji štiti od prskanja telesnih tečnosti/respiratornog sekreta,
- ✓ ili staviti zaštitne naočare.
- ✓



Pravilno korišćenje zaštitnih rukavica:

- ✓ Nokti na rukama treba da su isečeni na kratko.
- ✓ Dok su vam rukavice na rukama nikako ne dodirujte lice i nemojte vezivati maske rukavicama kojima ste već dodirivali površine oko sebe.
- ✓ S'obzirom da niste u mogućnosti da menjate rukavice posle svakog kontakta sa novcem i pacijentom, rukavice isprskajte 70% alkoholom.

Pravilno skidanje zaštitnih rukavica po koracima

□ KORAK 1.

- Uхватiti spoljnu ivicu blizu ručnog zgloba
- Skinuti je sa ruke okrećući unutrašnju stranu spolja
- Staviti je na suprotnu ruku na kojoj je još uvek rukavica

□ KORAK 2.

- Uvući prst „oslobođene“ ruke ispod druge rukavice u blizini ručnog zgloba
- Skinuti je okrećući unutrašnju stranu spolja praveći „paket“ od obe rukavice
- Odložiti „paket“ korišćenih rukavica pravilno tj. u posebnu kesu za otpad

Pravilno postupanje sa iskorišćenim sredstvima za ličnu zaštitu:

- ✓ Upotrebene maske i rukavice, kao i iskorišćene ubruse koji se koriste za dezinfekciju radnih površina bacati u posebnu kesu za ovu vrstu otpada koja se nalazi na odvojenom mestu.




Upotrebene vizire / naočare (ukoliko se koriste) dezinfikovati na sledeći način:

- ✓ isprskati sve površine vizira 70% alkoholom uz pomoć boce sa raspršivačem,
- ✓ prebrisati papirnim ubrusom ili ostaviti da se samostalno osuši,
- ✓ svaki zaposleni dezinfikuje vizir na kraju svoje smene,
- ✓ svaki zaposleni dezinfikuje vizir na početku svoje jutarnje smene,
- ✓ obavezno oprati ruke na kraju procesa dezinfekcije.



Pravilna dezinfekcija radnih površina obuhvata sledeće postupke:

- ✓ 70 % alkohol je prva preporuka za dezinfekciju svih površina.
- ✓ Isprskati površine i prebrisati ih papirnim ubrusom ili ostaviti površinu da se samostalno osuši.
- ✓ Alkohol koristiti za dezinfekciju svih površina sa kojima su zaposleni najviše u kontaktu, a posebno pre zamene smena.
- ✓ Za vreme dezinfikovanja površina koristiti zaštitne rukavice!
- ✓ Na ovaj način najbolje čuvamo svoje zdravlje I održavamo neophodnu higijenu.



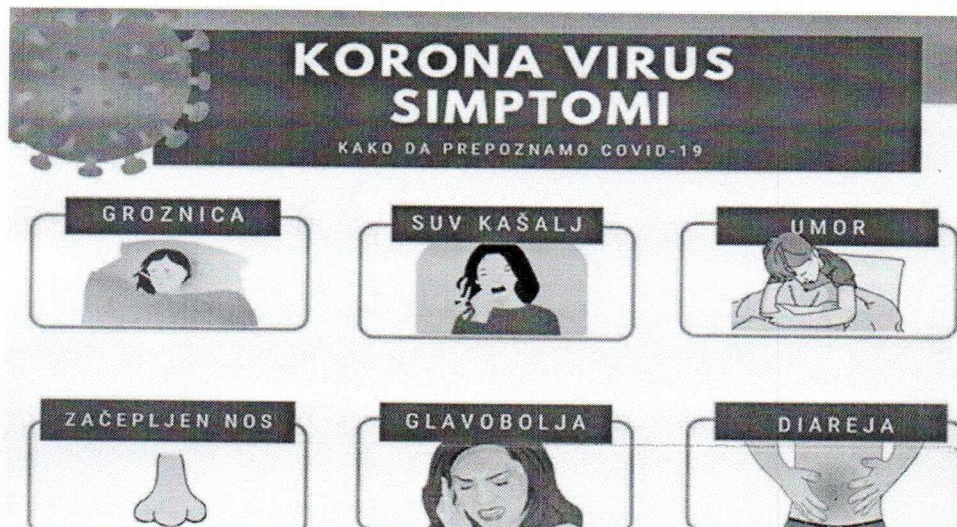
3.6.3 Reagovanje u slučaju sumnje da je zaposleni zaražen COVID - 19

Pojavom prvih simptoma potrebno je:

- ✓ ukoliko primetite bilo koji simptom bolesti, potrebno je da kontaktirate broj telefona epidemiologa
- ✓ konsultovati lekara, telefonski ili odlaskom u najbližu ambulantu,
- ✓ koliko je moguće ograničiti kontakt sa zdravim osobama („samoizolacija“, dok se ne utvrdi uzrok simptoma),
- ✓ sprečiti širenje kapljica respiratornog trakta prilikom kihanja i kašljanja (koristiti maramicu za jednokratnu upotrebu, odnosno kihanje u nadlakticu).
- ✓ ne dolaziti na posao ukoliko se kod vas jave tipični simptomi kao što su groznica, kašalj ili poteškoće sa disanjem.

Ako sumnjate da ste zaraženi virusom, o tome odmah obavestite:

- ✓ poslodavca preko neposrednog rukovodioca,
- ✓ kolege u kancelariji,
- ✓ osobu zaduženu za ljudske resurse,
- ✓ sve ljude sa kojima ste komunicirali,
- ✓ vašeg lekara/dežurnog epidemiologa



3.6.4 Spisak ustanova i dežurnih telefona za bliže informacije u vezi sa COVID 19

Kod prvih simptoma, ne čekajte! Odmah uđite u postupak samoizolacije, javite se telefonom svom izabranom lekaru i epidemiologu u Institutu za javno zdravlje u Vašem mestu stanovanja.

NAZIV USTANOVE	ADRESA	KONTAKT TELEFON
Institut za javno zdravlje Niš	Bulevar dr Zorana Đinđića br.50, 18000 Niš	060/4119-416 064/48-988-25
Zavod za javno zdravlje LesKovac	ul. MaKsima Kovačevića br. 11, 16000 LesKovac	064/864-8825 064/864-8815 064/839-2405
Zavod za javno zdravlje Vranje	ul. Jovana JanKovića Lunge br. 1, 17500 Vranje	064/1403-289 064/4242326 062/718820

Adrese i brojevi telefona Domova zdravlja		
DOM ZDRAVLJA	AMBULANTA COVID-19	CENTRALNA AMBULANTA
Dom zdravlja Leskovac	016/212297 064/8849320 064/1644519 064/1897542	016/236130 016/241405 016/251988 064/8849313
Dom zdravlja Bojnik	016/210477 061/6877214 060/41703333	016/821179 063/1729792 016/827606 064/4187630
Dom zdravlja Vlasotince	016/876180 064/8809920	016/876180 064/8809920
Dom zdravlja Lebane	016/843124 064/8993723 064/8993724 061/1655164	016/847073 064/8993778 064/8993775 064/8993721
Dom zdravlja Medveđa	016/891722 063/1108242 063/1108243 063/1108251	016/891237 063/1162199
Dom zdravlja Niš	018/553444 018/553441 0700/303503 069/4555259 069/4555226	0700/303503 069/4555168 069/4555218 018/503606 018/503736 018/503737
Dom zdravlja Vranje	017/421027 064/8663368 064/8092210 064/8932137	017/421027 064/8663368 064/8092210 064/8932137

3.7 Postupak za bezbedno odlaganje otpada

Otpad koji obuhvata iskorišćene zaštitne maske i rukavice, kao i ubruse kojima je izvršeno brisanje površina, papirne maramice i drugi otpad za koji se opravdano pretpostavlja da bi mogao da bude kontaminiran virusom, odlagati na sledeći način:

- ✓ Odvojiti posebnu kantu za ovaj otpad koja ima mogućnost zatvaranja.
- ✓ Kantu obložiti kesom koja ima mogućnost vezivanja na vrhu u koju će se ubacivati otpad.
- ✓ Pre izbacivanja otpada, kesu odgovarajuće vezati i izbaciti je sa ostalim otpadom.
- ✓ Prilikom manipulisanja sa otpadom (vezivanje i iznošenje otpada) obavezna je upotreba zaštitne maske i rukavica.

3.8 Postupak asanacije poslovnog prostora

Asanacija terena sadrži organizaciju sanitarno- higijenskih i sanitarno-tehničkih mera na terenu, u cilju sprečavanja širenja zaraznih bolesti.

U slučaju da se ukaže sumnja ili je izvesno da je neko od zaposlenih morao da ode u samoizolaciju, ili je u poslovni prostor ušlo lice za koje se sumnja da je prekršio samoizolaciju, a naložena mu je, ili je neko od zaposlenih u toku rada dobio simptome koji ukazuju na prisutvo zarazne bolesti COVID - 19, izvršiće se sledeće mere dezinfekcije - asanacije:

- ✓ Poziva se specijalizovana firma koja vrši poslove dezinfekcije.
- ✓ Dezinfekcija se vrši u večernjim satima i poslovni prostor je sutra ujutru spreman za otvaranje.
- ✓ Prilikom dezinfekcije zaposleni ne borave u prostoru (obavezno napuštaju prostor). Delovanje preparata nije duže od 30 min., međutim kada se tretira vazduh, može doći do subjektivnog neprijatnog osećaja kod prisutnih osoba, možda i nadražaja kod osetljivijih ljudi i iz tog razloga se u objekat ulazi tek sutradan).
- ✓ Sredstvo koje se koristi za dezinfekciju se raspršuje po svim površinama u prostoru (radne površine, zidovi, podovi) a sredstvo se zadržava i u vazduhu.

Po otvaranju poslovnog protora, potrebno je provetriti prostor.

Spisak subjekata sa rešenjem Ministra zdravlja o ispunjenosti propisanih uslova za obavljanje poslova dezinfekcije, dezinsekcije i deratizacije u skladu sa Pravilnikom o uslovima za obavljanje dezinfekcije, dezinsekcije i deratizacije („Sl. glasnik RS“ br. 3/17)

Pravno lice/preduzetnik/ZU	Rešenje o ispunjenosti propisanih uslova za obavljanje poslova DDD
Zdravstvena ustanova Zavod za javno zdravlje Leskovac, ul. Maksima Kovačevića br. 11, 16000 Leskovac	Broj: 512-01-53/2019-10 Datum: 20.05.2019.godine
Zdravstvena ustanova Zavod za javno zdravlje Vranje, ul. J.J.Lunge br.1, Vranje	Broj: 512-01-00016/2019-10 Datum: 21.03.2019.godine
Institut za javno zdravlje Niš, Bulevar dr Zorana Đinđića br.50, Niš	Broj: 512-01-00045/2019-10 Datum: 15.05.2019.godine
Preduzetnik Ivan Jojić PR, Radnja za čišćenje objekata Eko Div, ul. Branka Miljkovića br.29, 18000 Niš - Mediana	Broj: 512-01-34/2017-10 Datum: 20.03.2017.godine Prestaje da važi rešenje izdato novo!
Preduzetnik Nenad Stevanović PR Radnja za dezinfekciju objekata i uništavanje štetočina Avenija MBNS1 Novo Selo, skraćeno ime Avenija MBNS1, Novo Selo 826, Vrnjačka Banja	Broj: 512-01-98/2018-10 Datum: 03.09.2018.godine
Pravno lice PREDUZEĆE ZA ZDRAVSTVENU ZAŠTITU I EKOLOGIJU SANIT M&M, D.O.O., NIŠ, ul. Rajićeva 1a/1, 18000 Niš - Medijana, u poslovnim prostorijama na adresi Učitelj Milina 2, Niš	Broj: 512-01-126/2018-10 Datum: 20.12.2018.godine
Pravno lice PREDUZEĆE ZA ZDRAVSTVENU ZAŠTITU I EKOLOGIJU SANIT M&M, D.O.O., NIŠ, ul. Rajićeva 1a/1, 18000 Niš - Medijana, u poslovnim prostorijama na adresi Učitelj Milina 2, Niš	Broj: 512-01-126/2018-10 Datum: 20.12.2018.godine
Društvo sa ograničenom odgovornošću DOO ZA DEZINFEKCIJU, DEZINSEKCIJU I DERATIZACIJU EVRO-ZAŠTITA NIŠ, ul. Obrenovićeva br. 46, TPC Kalča, lamela C, sprat 2, lokal 77, Niš-Medijana, 18 000 Niš	Broj: 512-01-00128/2018-10 Datum: 25.12.2018.godine

3.9 Plan održavanja higijene objekata, opreme i radnog prostora

PROIZVODNE PROSTORIJE				
R. br.	Naziv	Učestalost održavanja	Opis rada	Odgovornost
1.	Podovi istepenište	2 x u smeni	Čišćenje vlažnim postupkom uz upotrebu dezinfekcionih sredstava	Izvršioci
2.	Vrata i kvake	5 x u smen/odmah nakon upotrebe	Brisanje vlažnom krpom i deterdžentom, zatim čistom krpom i vodom, brisanje kvaka krpom natopljenom u rastvoru dezinfekcionog sredstva	Izvršioci
3.	Police	2 x u smeni	Brisanje vlažnom krpom i deterdžentom, zatim čistom krpom i vodom i na kraju suvom krpom	Izvršioci
4.	Sanitarne Prostorije	2 x u smeni	Pranje, ispiranje i dezinfekcija	Izvršioci
5.	Radni stolovi	2 x u smeni	čišćenje i dezinfekcija	Izvršioci
6.	Oprema za rad	3 x u smeni/odmah nakon upotrebe	čišćenje i dezinfekcija	Izvršioci

Posle izvršenih propisanih aktivnosti, izvršilac je dužan da popuni obrazac Evidencije čišćenja u skladu sa ovom Dopunom Akta. Ocenu higijenskog stanja prostorija, uređaja, opreme i vozila vrši akcioni tim.

VOZILA ZA TRANSPORT

1. Vozač je obavezan da održava higijenu vozila .
2. Pranje vozila se vrši po obavljenom prevozu u krugu firme.
3. Postupak čišćenja pranja i dezinfekcije vozila je sledeći :
 - vozilo mehanički očistiti plastičnom metlom,
 - oprati vodom pod pritiskom.

U posudu za pranje, sipati pripremljen kombinovani rastvor dezinfekcionog sredstva i detedženta.

Nakon završenog čišćenja, pranja i dezinfekcije vozila za transport vozač je obavezan da popuni propisani obrazac, Evidencija pranja vozila i da obavesti

**Dezinfekciona sredstva na bazi etanola koja su upisana u Privremenu listu biocidnih proizvoda
proizvođača sa sedištem u Republici Srbiji**

Proizvođač biocidnog proizvoda	Naziv aktivne supstance	Datum donošenja rešenja	Mail adresa
DCP HEMIGAL DOO	etanol(64-17-5)	06.04.2015. 04.12.2015.	info@dcp-hemigal.rs ;
KADAKS HEM DOO	etanol(64-17-5)	08.11.2013.	info@dcp-hemigal.rs ;
KADAKS HEM DOO	etanol(64-17-5)	08.11.2013.	
KODEKS SISTEM DOO	(68424-85-1); etanol (64-17-5); 2- propanol (67-63-0)	12.04.2016.	
LAVAZZA DOO	etanol(64-17-5)	12.08.2015.	branko@lavazza.co.rs ; office@lavazza.co.rs
MABO DOO	anol (64-17-5); 2- propanol (67-63-0)	01.02.2016.	office@mabolab.rs
MARK COSMETICS doo	etanol(64-17-5)	14.08.2015.	zmarkovicg59@gmail.com ; markcosmetics.rs@gmail.com
MIDRA EKO doo	etanol(64-17-5)	23.01.2018.	midraeko@drenik.net
Pure Hold Ltd	nol (64-17-5); propan-1-ol (71-238); 2- propanol (6763-0)	20.01.2015.	office@miolab.co.rs
MULTI COMMERCE doo	- (68424-85-1); etanol (64-17-5)	24.09.2013.	ulticomm@open.telekom.rs ; multicomm@mts.rs
NS o21 invest	etanol (64-17-5)	11.12.2018.	nsinvesto21@gmail.com
Park AG DOO	etanol (64-17-5)	07.05.2015.	parkag@beotel.rs ; gaga.iaticslavkovic@gmail.co
za Perenno Life DOO, Srbija: Stojanović Pharm DOO, Srbija	etanol (64-17-5)	21.01.2019.	perenno.office@gmail.com ; office@perennolife.rs ; stoj anovicpharm@gmail.com
REAHEM DOO	etanol (64-17-5)	23.07.2014.	reahemija@teamnet.rs ; mirelaloncar@reahem.rs ; office@reahem.rs
SANI-HEM DOO	etanol(64-17-5)	25.11.2019.	sanihem@gmail.com

Swan lake doo Kovin	etanol(64-17-5)	27.12.2019.	omercijala@alpis.rs;alpis.office@alpis.rs
TRGOAGENT DOO	etanol(64-17-5)	10.07.2015.	office@trgoagent.rs
YUCO HEMIJA DOO	etanol(64-17-5)	30.08.2017.	hemija@yuco.rs; damjan.korda@yuco.rs
ZAVON DOO	anol (64-17-5); 2- propanol (67-63-0)	05.02.2014.	mira.babic@zavon.rs; zavondoo@gmail.com
KADAKS HEM DOO	etanol(64-17-5)	08.11.2013.	
KODEKS SISTEM DOO	(68424-85-1); etanol (64-17-5); 2- propanol (67-63-0)	12.04.2016.	
LAVAZZA DOO	etanol(64-17-5)	12.08.2015.	branko@lavazza.co.rs; office@lavazza.co.rs
MABO DOO	anol (64-17-5); 2- propanol (67-63-0)	01.02.2016.	office@mabolab.rs
MARK COSMETICS	etanol(64-17-5)	14.08.2015.	markovic959@gmail.com; markcosmetics.rs@gmail.com
MIDRA EKO doo	etanol(64-17-5)	23.01.2018.	midraeko@drenik.net
Pure Hold Ltd	anol (64-17-5); propan-1-ol (71-238); 2- propanol (6763-0)	20.01.2015.	office@miolab.co.rs
MULTI COMMERCE	- (68424-85-1); etanol (64-17-5)	24.09.2013.	multicomm@open.telekom.rs; multicomm@mts.rs
NS 021 invest	etanol (64-17-5)	11.12.2018.	nsinvest021@gmail.com
Park AG DOO	etanol (64-17-5)	07.05.2015.	parkag@beotel.rs; gaga.jaticslavkovic@gmail.c
Perenno Life DOO, Srbija: Stojanović Pharm DOO, Srbija	etanol (64-17-5)	21.01.2019.	perenno.office@gmail.com; office@perennolife.rs; stoj
REAHM DOO	etanol (64-17-5)	23.07.2014.	reahemija@teamnet.rs; mirelaloncar@reahem.rs;
SANI-HEM DOO	etanol(64-17-5)	25.11.2019.	sanihem@gmail.com
Swan lake doo Kovin	etanol(64-17-5)	27.12.2019.	omercijala@alpis.rs;alpis.office@alpis.rs
TRGOAGENT DOO	etanol(64-17-5)	10.07.2015.	office@trgoagent.rs
YUCO HEMIJA DOO	etanol(64-17-5)	30.08.2017.	hemija@yuco.rs; damjan.korda@yuco.rs
ZAVON DOO	anol (64-17-5); 2- propanol (67-63-0)	05.02.2014.	mira.babic@zavon.rs; zavondoo@gmail.com

3.10 Zaduženje za sprovođenje i kontrolu sprovođenja preventivnih mera i aktivnosti

3.9.1 Zadaci Direktora/Odgovornog lica kod poslodavca u cilju sprečavanja širenja

- ✓ Obezbeđuje zaposlenima rad na radnom mestu i u radnoj okolini u kojima su sprovedene mere bezbednosti i zdravlja na radu u skladu sa Zakonom, standardima, tehničkim propisima, Pravilnikom o bezbednosti i zdravlju na radu/Kolektivnim ugovorom/Ugovorom o radu i Uredbama i Odlukama koje su na snazi za vreme trajanja vanredne situacije.ž
- ✓ Obezbeđuje i kontroliše Plan primene mera u skladu sa Pravilnikom o preventivnim merama za bezbedan i zdrav rad za sprečavanje pojave i širenja epidemije zarazne bolesti
- ✓ Prilikom organizovanja rada i radnog procesa obezbeđuje preventivne mere zaštite života i zdravlja zaposlenih.
- ✓ Obezbeđuje i odobrava potrebna finansijska sredstva za primenu preventivnih mera.
- ✓ Odobrava Odluke i preporuke štaba za vanredne situacije i omogućava njihovo sprovođenje.

3.10.2 Zadaci lica zaduženih za planiranje i organizovanje preventivnih mera i postupaka u vreme epidemije zarazne bolesti COVID-19

Zadaci odgovornih lica su da:

- ✓ Vršiti planiranje, organizovanje, vođenje i kontrolu svih aktivnosti na sprečavanju širenja zaraze COVID - 19.
- ✓ Održava redovne sastanke i propisuje mere, dodeljuje zadatke i razvija operativne postupke.
- ✓ Vršiti monitoring sprovođenja propisanih mera.
- ✓ Prati zakonsku regulativu, uputstva i preporuke nadležnih organa, za vreme trajanja vanredne situacije.
- ✓ Razmatra preventivne mere za:
 - smanjenje prenosa zaraze među zaposlenima,
 - zaštitu ljudi koji su izloženi većem riziku od štetnih zdravstvenih komplikacija,
 - održavanje (kontinuitet) poslovnih procesa i
 - minimiziranje negativnih efekata na druge subjekte u njihovim lancima snabdevanja.

3.10.2 Zadaci zaposlenih

- ✓ Da se prilagode i usvoje sve organizacione preventivne mere i sanitarno - tehničke preventivne mere, radi zaštite svog zdravlja i zdravlja osoba sa kojima su u bliskom kontaktu.
- ✓ Da se upoznaju sa svim preventivnim merama, opštim i posebnim, aktivno učestvuju u prevenciji i sprovođenju propisanih postupaka, daju predloge i ukazuju na eventualne propuste.

3.11. Mentalno i fizičko zdravlje

- ✓ Umesto da idete u teretanu, pokušajte da uradite nekoliko vežbi kod kuće, da biste tokom ovog vremena ostali zdravi.
- ✓ Praktikuju dobrou higijenu uključujući pranje ruku, pranje veša, čišćenje posuđa i vašeg doma.
- ✓ Izbegavajte dodirivanje očiju, usta i nosa.
- ✓ Bacite maramicu nakon jedne upotrebe.
- ✓ Imajte planove za zabavu u kući.
- ✓ Budite u kontaktu sa članovima porodice i prijateljima putem telefona, e-pošte ili društvenih mreža.
- ✓ Održavajte grupne razgovore sa ostalim članovima vašeg tima kako biste ostali u kontaktu.
- ✓ Dok ste kod kuće, osigurajte da svaki član domaćinstva takođe ima dovoljno vremena za sebe. Imati mirno vreme za sebe je važan deo dobiti za svakog pojedinca.
- ✓ Obezbedite redovan san i obroke u toku dana.
- ✓ Dobro je ograničiti konsultovanje vesti, portala i društvenih mreža o korona virusu na jednom ili dva puta dnevno. Izbegavajte one sadržaje koji u vama izazivaju uznemirenost, pratite samo praktične savete o tome kako treba da se zaštitite u datom momentu. Usmerite pažnju na druge teme koje su vam zanimljive.
- ✓ Izbegavajte informacije iz neproverenih izvora. U ovakvim situacijama, kruži mnogo glasina i lažnih informacija. One mogu da doprinesu širenju panike, odgovorno delite sa drugima sadržaje o Korona virusu. Predlažemo sledeće izvore informacija:
 - Portal COVID 19 Instituta za javno zdravlje Srbije "Dr Milan Jovanović Batut" i Ministarstva zdravlja Republike Srbije.
 - Internet stranicu Instituta za javno zdravlje Vojvodine.
 - Sajtovi Ministarstva zdravlja i Ministarstva rada, kao i drugih nadležnih ministarstava
- ✓ Održavanje socijalnih kontakata je važno. Iako smo upozoreni da smanjimo direkne kontakte, i dalje je važno da održavamo kontakte putem telefona, imejla i društvenih mreža.
- ✓ Održavanje uobičajene rutine ili osmišljavanje nove je važno. Nema potrebe da prekinete sa uobičajenim aktivnostima (osim onih koje nisu u skladu sa preventivnim merama). Ovo je prilika i da osmislite nove rutine i navike koje su u skladu sa preporukama zdravstvenih zvaničnika.
- ✓ Primerite konstruktivne strategije za nošenje sa stresom i uznemirujućim mislima. Razmislite o tome šta vam inače pomaže u stresnim situacijama. Pronađite ono što vas lično umiruje.
- ✓ Podržite i druge koji su zabrinuti, razgovorom, praktičnom pomoći - podrška drugima može da deluje pozitivno i na vaše mentalno zdravlje i poveća doživljaj kontrole nad situacijom

3.12. Preventivne mere u slučaju pojave zarazne bolesti kod Poslodavca

- ✓ U slučaju pojave zaraženih obavezno je izvršiti dezinfekciju radnih prostorija. Poziva se specijalizovana firma koja vrši poslove dezinfekcije koja je licencirana za pružanje takvih usluga
- ✓ Dezinfekcija se vrši u večernjim satima i poslovni prostor je sutra ujutru spreman za otvaranje.
- ✓ Prilikom dezinfekcije zaposleni ne borave u prostoru (obavezno napuštaju prostor). Delovanje preparata nije duže od 30 min., međutim kada se tretira vazduh, može doći do subjektivnog neprijatnog osećaja kod prisutnih osoba, možda i nadražaja kod osetljivijih ljudi i iz tog razloga se u objekat ulazi tek sutradan).
- ✓ Organizuju se ulasci i izlasci iz prostorija na taj način što će zaposleni izbegavati da ulaze i izlaze zajedno iz prostorija
- ✓ Zaposleni će nakon ulaska/izlaska iz prostorije u kojoj je bilo pojave zarazne bolesti odmah oprati ruke ili koristiti dezinfekciono sredstvo
- ✓ Na ulazu u svaku prostoriju postaviti dezobarijeru u kojoj će pre ulaska u prostoriju gaziti svako od zaposlenih
- ✓ Izbegavajte dodirivanje očiju, usta i nosa nakon dodira sa kvakama i izbegavati dodirivanje zidova, gelendera, itd.
- ✓ Definišu se pravci kretanja zaposlenih kroz radne i pomoćne prostorije (Odgovorno lice za sprovođenje Plana primene mera; Dalje-Odgovorno lice) donosi vremenski interval u kojem se kreće svako od zaposlenih ponaosob u prostoriji gde je bilo pojave zarazne bolesti
- ✓ Zabranjuju se približavanje zaposlenih, tj. obavezno je poštovati distance od 2 m i bilo koji vid komunikacije u prostorijama.
- ✓ Odgovorno lice zabranjuje kretanje zaposlenih u kojoj je bilo pojave zarazne bolesti u prostorijama koje koriste drugi sektorima/organizacionim jedinicama
- ✓ Zaposleni u kojoj je bilo pojave zarazne bolesti u slučaju da mora da se kreće u prostorijama koje koriste drugi sektori/organizacione jedinice može samo uz prethodno odobrenje odgovornog lica
- ✓ Jedini način komuniciranja zaposlenih u kojoj je bilo pojave zarazne bolesti je putem putem službenih fiksnih telefona, mobilnih telefona i e-pošte.
- ✓ Održavanje video sastanaka kao najbezbednijeg vida komunikacije .
- ✓ Organizovanje improvizovanog info-pulta u medjuprostorijama u kojem će biti ostavljena sva dokumentacija koju moraju da preuzmu zaposleni u drugim sektorima
- ✓ Obavezno postavljanje Obaveštenja o zabrani ulaska u prostorije u kojem je boravio zaposleni koji je zaražen

3.13. Efikasnost primene Plana primene mera i način kontrole

- ✓ Poveru efikasnosti primene mera bezbednosti i zdravlja zaposlenih na radu kod poslodavca vrši lice za bezbednost i zdravlje na radu.
- ✓ U slučaju da Poslodavac kao Vlasnik/Direktor obavlja poslove bezbednosti i zdravlja na radu, Poveru efikasnosti primene mera bezbednosti i zdravlja zaposlenih na radu vrši Poslodavac ili Odgovorno lice za Plan Primene mera koje on ovlasti.
- ✓ Lice za bezbednost i zdravlje na radu u saradnji sa poslodavcem planira, sprovodi i podstiče primenu preventivnih mera, a naročito:
 - 1) učestvuje u izradi plana primene mera;
 - 2) priprema pisana uputstva i instrukcije za bezbedan i zdrav rad u cilju zaštite zdravlja zaposlenih od epidemije zarazne bolesti;
 - 3) kontroliše primenu mera koje su utvrđene u planu primene mera koji donosi poslodavac;
 - 4) vrši kontrolu korišćenja sredstava i opreme za ličnu zaštitu na radu;
 - 5) saraduje sa državnim organima i daje potrebna obaveštenja o primeni preventivnih mera bezbednosti i zdravlja na radu.

3.14. Obaveze zaposlenih

- ✓ Zaposleni je u obavezi da sprovodi sve preventivne mere koje propisuje poslodavac i da se pridržava naročito tački 3.2.Opšte preventivne mere i tački 3.3.Posebne preventivne mere Ove Dopune Akta o proceni rizika i Plana Primene mera u kojem su jasno definisane preventivne mere koje se sprovode na radu u cilju sprečavanje pojave i širenja epidemije zarazne bolesti a naročito:
 - Pre ulaska u poslovni prostor, obavezna je dezinfekcija obuće.
 - Za sve zaposlene obezbediti gel za dezinfekciju ruku.
 - Izbegavati bliske kontakte, posebno sa osobama koje imaju simptome prehlade i gripa, odnosno omogućiti minimalnu distancu od druge osobe najmanje 2 m.
 - Često pranje ruku, toplom vodom i sapunom, minimum 20 sekundi, posebno nakon „rizičnog“ kontakta.
 - U nedostatku vode i sapuna, koristiti dezinfekciona sredstva za ruke sa sadržajem minimum 70 % alkohola.
 - Izbegavati dodirivanje usta, nosa i očiju.
 - Povremeno umivanje čistim rukama i ispiranje usta toplom vodom, čajem, 3% Hidrogenom ili sredstvima za oralnu higijenu.
 - Čišćenje i dezinfekcija radnih površina, pre svega radnih stolova, opreme za rad, tastatura, miševa, telefona, kancelarijskog pribora itd.
 - Često provetravanje prostorija.
 - Unositi dovoljno tečnosti i vitamina, redovni obroci i spavanje (održavanje imuniteta)

- Obezbediti odgovarajuća sredstva za dezinfekciju u svakoj radnoj prostoriji.
 - Na zidu pored lavaboa postaviti plastificirano Uputstvo za pravilno pranje ruku.
 - Za sve zaposlene obezbediti sredstva i opremu za ličnu zaštitu: zaštitne maske (platnene i hirurške), zaštitne rukavice.
 - Sredstva za dezinfekciju koja treba koristiti: Alkohol 70%, Sredstvo za dezinfekciju na bazi natrium hipochlorite 4,8 g na 100 g (sastav: manje od 5% izbeljivača na bazi hlora, nejonskih tenzida, sapun, parfem).
 - Na lokacijama poslodavca, gde je to moguće, a zbog protoka većeg broja zaposlenih, uvesti obavezu merenja telesne temperature, bezkontaktnim toplomerom. Merenje temperature se vrši na ulazima u objekte od strane radnika fizičkog obezbeđenja/lica zaduženih za ove poslove. Lica koja vrše beskontaktno merenje temperature, moraju biti opremljena zaštitnim maskama, zaštitnim naočarima/vizirom, zaštitnim rukavicama.
 - Zabranjuje se naručivanje i dostava hrane zaposlenima. Umesto toga daje se preporuka zaposlenima da donose gotovu hranu u proizvođačkoj ambalaži, ili suhu hranu pripremljenu kod kuće.
 - U cilju prevencije širenja virusa, zaposlenima u skladu sa mogućnostima i prirodom posla, obezbediti rad od kuće.
 - U cilju prevencije širenja virusa, svesti boravak na terenu na minimum, kao i kretanja, osim u iznimnim situacijama (uz adekvatnu raspodelu dezinfekcionih sredstava, maski i rukavica radi lične zaštite od zarazne bolesti).
 - Zaposleni koji obavljaju rad na terenu uvek održavati distancu od drugih lica najmanje 2,0m.
 - Identifikovati rizične kategorije među zaposlenima (stariji od 65 godina, zaposleni sa hroničnim oboljenjima, majke dece do 12 godina ukoliko drugi roditelj ima radnu obavezu) i u skladu sa preporukama zaposlenima omogućiti rad od kuće.
 - Pratiti informacije i preporuke putem dostupnih, zvaničnih izvora informisanja.
 - U slučaju da se u prostorijama zadesi osoba (zaposleni/poslovni partner/posetilac) sa simptomima nalik prehladi ili gripu, a ne ponaša se u skladu sa merama opšte prevencije, treba da se sa dozvoljene distance upozori od strane zaposlenih.
- ✓ Zaposleni je u obavezi da se pridržava tačkaka 3.5. ove Dopune procene rizika u kojima je detaljno opisano na koji način se namenski koriste sredstva i opremu za ličnu zaštitu na radu i da sa njom rukuje na propisan način, tj. da koristi propisana Uputstva za pravilno korišćenje istih
 - ✓ Zaposleni je u obavezi da dodatno brine o ličnoj higijeni i da koristi Uputstva za pravilno pranje ruku koje su sastavni deo ove Dopune procene rizika i nalaze se u Prilogu i istaknuta su pored lavaboa za pranje ruku
 - ✓ Zaposleni je dužan da se stara o ličnoj odeći na taj način što će istu držati dalje od sredstva i opreme za ličnu zaštitu na radu i radnih odela i preporučuje se da nakon povratka sa posla

zaposleni odeću koju je koristio u toku dana odloži za mašinsko pranje veša

- ✓ Zaposleni je dužan da obavesti poslodavca ukoliko posumnja na zarazne bolesti kod sebe, kod drugih zaposlenih i članova svoje porodice u skladu sa sledećim operativnim uputstvima:
 - Obezbediti da svi zaposleni ukoliko imaju simptome koji ukazuju na COVID - 19 ne dolaze na posao, već da se odmah povuku u samoizolaciju.
 - Obavezno je da se ove osobe u tim slučajevima odmah jave svom neposrednom rukovodiocu i izabranom lekaru i epidemiologu u Institut za javno zdravlje u mestu stanovanja i dalje postupaju po njihovim instrukcijama.
 - Kijanje i kašljanje obavljati na pravilan način, pokriti nos i usta maskom, kod kašljanja i kijanja postaviti unutrašnju stranu lakta ili papirnu maramicu koja mora odmah da se baci u kantu. Lica koja u toku rada na poslu počnu da kašlju i/ili kijaju odmah treba da se upute kući.
- ✓ Zaposleni je dužan da pre početka rada obavi vizualni pregled svog radnog mesta i da naročito obrati pažnju na higijenu radnog mesta i da pre upotrebe sredstava i opreme za rad, izvrši dezinfekciju istih ukoliko je to moguće na tim sredstvima i opremi za rad, zaposleni je dužan da pre početka rada pregleda sredstva i opremu za ličnu zaštitu na radu a to je da vidi da li ima adekvatnu zaštitnu masku, zaštine medicinske rukavice i da li su isti u odgovarajućem stanju, odnosno da li mogu da se koriste, ukoliko ne mogu, u obavezi je da obavesti poslodavca.

- ✓ Zaposleni je dužan da pre napuštanja rada, radno mesto i sredstva za rad ostavi u adekvatnom stanju da ne ugrožavaju druge zaposlene (ukloni sredstva i opremu za ličnu zaštitu na radu nakon lične upotrebe, izvrši dezinfekciju radnog prostora, itd) na sledeći način:

Pravilna dezinfekcija radnih površina obuhvata sledeće postupke:

-70 % alkohol je prva preporuka za dezinfekciju svih površina.

-Isprskati površine i prebrisati ih papirnim ubrusom ili ostaviti površinu da se samostalno osuši.

-Alkohol koristiti za dezinfekciju svih površina sa kojima su zaposleni najviše u kontaktu, a posebno pre zamene smena.

-Za vreme dezinfikovanja površina koristiti zaštitne rukavice!

-Na ovaj način najbolje čuvamo svoje zdravlje i održavamo neophodnu higijenu.

- ✓ Zaposleni je dužan u skladu sa svojim saznanjima, odmah obavesti poslodavca o nepravilnostima, štetnostima, opasnostima ili drugoj pojavi koja bi na radnom mestu mogla da ugrozi njegovu bezbednost i zdravlje ili bezbednost i zdravlje drugih zaposlenih
- ✓ Zaposleni je dužan da sarađuje sa poslodavcem i licem za bezbednost i zdravlje na radu i da se pridržava njihovih uputstva i poštuje sve preporuke koje su predviđene Planom primene mera u skladu sa Pravilnikom o preventivnim merama za bezbedan i zdrav rad u sprečavanju pojave i širenju epidemije zarazne bolesti

Ovim pravilnikom propisuju se preventivne mere koje je poslodavac dužan da primeni radi sprečavanja pojave i širenja zarazne bolesti i otklanjanja rizika za bezbedan i zdrav rad zaposlenih, kao i lica koja se zateknu u radnoj okolini, kada nadležni organ proglasi epidemiju zarazne bolest.

Poslodavac je u obavezi da upozna zaposlene sa *Planom Primene mera* radi sprečavanje pojave i širenje epidemije zarazne bolesti.

Ovaj *Plan Primene mera* stupa na snagu odmah i ažurira se u skladu sa novo nastalim okolnostima i odlukama nadležnih organa.

Mlinska 2 Leskovac, dana 12.08.2020.


M.P.

Dopuna Akta o proceni rizika i
Plan primene mera uradio

A blue circular stamp with the text "INSTITUT VIP CENTAR D.O.O. LESKOVAC" around the perimeter. In the center, there is a handwritten signature in blue ink and the word "VIPCENTAR" printed in blue.

Institut VIP Centar d.o.o. Leskovac

Predsednik Školskog odbora

A handwritten signature in blue ink, appearing to read "H. Stanislav Binički", written over a horizontal line.

M.Š. "Stanislav Binički" Leskovac



PRILOG

EVIDENCIJE O DEZINFEKCIJI RADNIH I POMOĆNIH PROSTORIJA					Zaduženi radnik:	
Red ni broj	Datum/ vreme čišćenja	Prostorija/ odeljenje	Sredstvo za čišćenje	Očistio	Proverio	Napomena
1.						
2.						
3.						
4.						
5.						
6.						
7.						
8.						
9.						
10.						
11.						
12.						
13.						
14.						
15.						
16.						
17.						
18.						
19.						
20.						
21.						
22.						
23.						
24.						
25.						
26.						
27.						
28.						
29.						
30.						
31.						
32.						
33.						
34.						
35.						
36.						
37.						
38.						
39.						
40.						
NAPOMENA:						

ЧИШЋЕЊЕ И ДЕЗИНФЕКЦИЈА ПРОСТОРА ГДЕ НИСУ БОРАВИЛЕ ОСОБЕ ОБОЛЕЛЕ ОД COVID-19

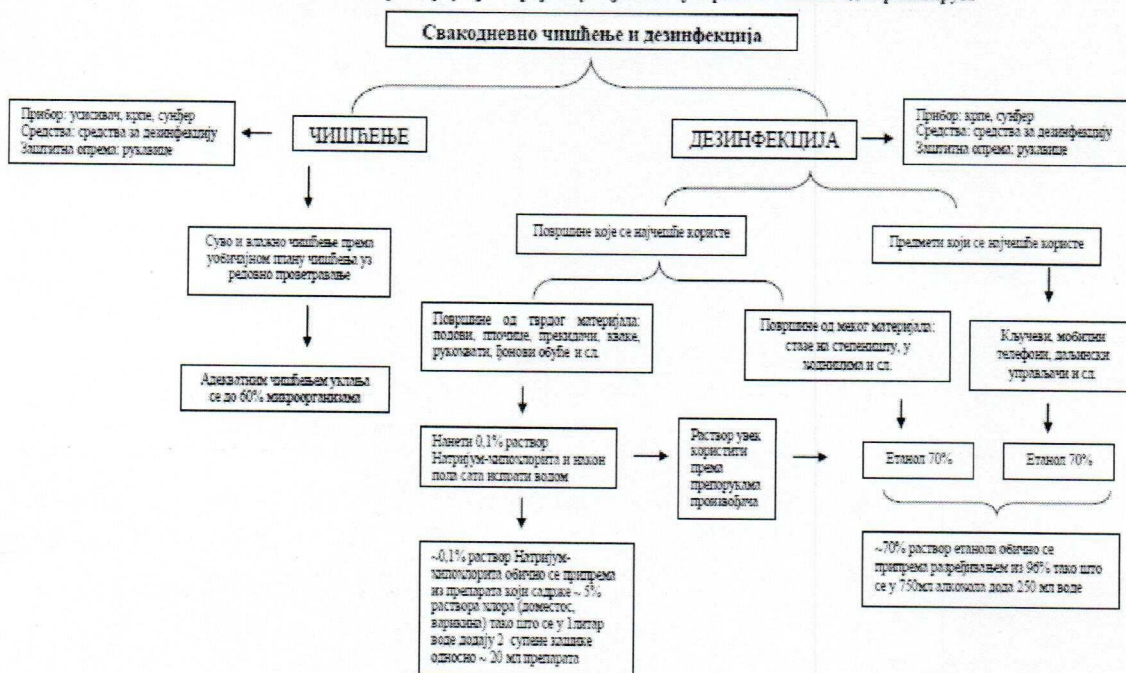
Упутства за чишћење:

- Пре почетка чишћења ставити маску, рукавице и обући униформу. Избегавати додиривање лица и очију током чишћења.




- Чишћење прво обавити прањем са водом и уз употребу стандардних детерџената, а након тога обавити дезинфекцију.
- Посебну пажњу обратити на чишћење тоалета, укључујући WC шкољку и све површине у тоалету.
- Постељину, јастучнице, ћебад и друге тканине уклонити и опрати у машини за прање веша употребом стандардних детерџената, користећи програм прања на температури од најмање 60 °C. На исти начин се перу и крпе које сте користили за чишћење.
- Рукавице и маску који су коришћени током чишћења одложити у кесу која се мора завезати пре одлагања у контејнер, а потом опрати руке сапуном и водом у трајању од најмање 20 секунди или употребом средстава за дезинфиковање руку на бази 70% алкохола.
- Одмах након чишћења пресвући одећу (униформу) која је коришћена током чишћења и након тога је опрати употребом стандардних детерџената, користећи програм прања на температури од најмање 60 °C.
- Након чишћења простор проветравати најмање 30 минута (отворити прозоре и врата и обезбедити континуирани проток ваздуха).
- Приликом коришћења средстава за чишћење важно је придржавати се упутства за употребу од стране произвођача и избегавати контакт средстава за чишћење са очима и кожом и држати их даље од деце.
- Не мешати различита средства за чишћење, а за дезинфекцију контаминираних површина или материјала избегавати употребу распршивача, проучити контактено време и оставити да средство делује према упутству произвођача.

Чишћење и дезинфекција у просторијама у којима нису боравили оболели од коронавируса



*Површине од осетљивог материјала које се могу оштетити употребом дезинфектуса (кожа, меки штроф, плазички материјали и сл.): испрасати блатим раствором детерџента за судове у води, затим обрисати влажном крпом и осушити другом чистом крпом

Zaštitite sebe i druge



Temeljno perite ruke



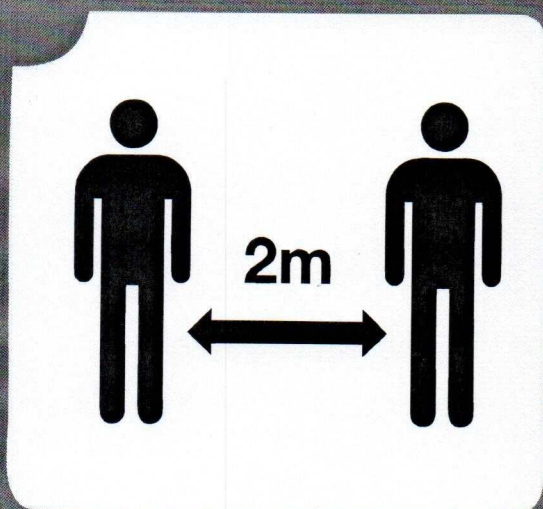
Obavezna upotreba
zaštitnih maski




Kašljite i kijajte u papirnu
maramicu ili koristite
unurašnju stranu lakta



Izbegavajte rukovanje

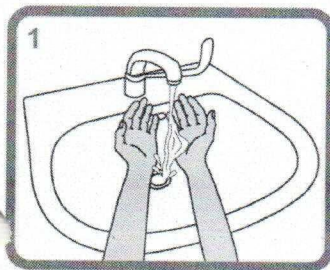


Držite distancu
najmanje 2 metra

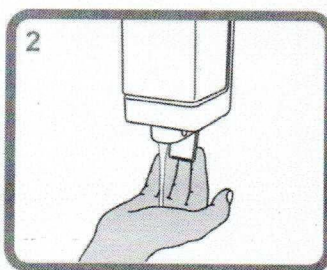


Ostanite kod kuće
ukoliko imate visoku
temperaturu ili kašljete

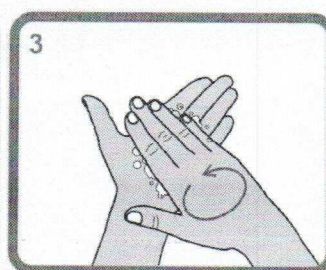
PRANJE RUKU VODOM I SAPUNOM



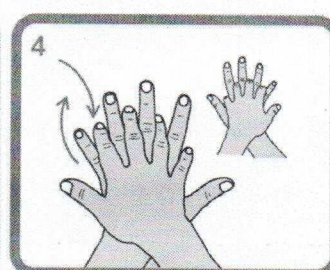
1 Pokvasite ruke vodom



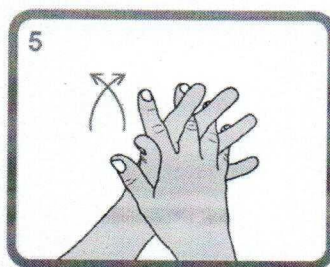
2 Nasapunajte cele dlanove



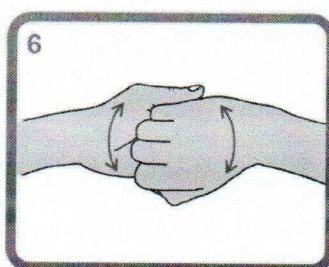
3 Trljajte dlanove kružnim pokretima



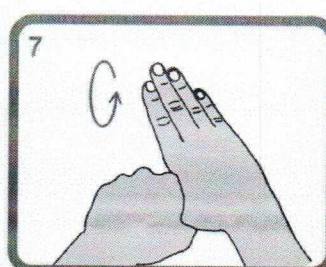
4 Desnim dlanom trljajte levi između prstiju i obrnuto



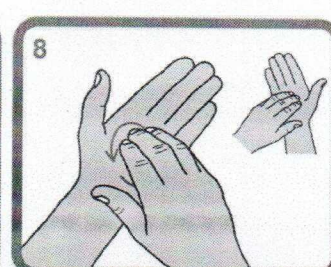
5 Dlan o dlan ukrštenim prstima



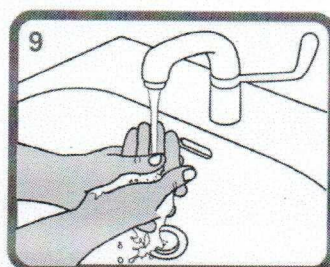
6 Savijte prste i spoljnu stranu trljajte drugim dlanom



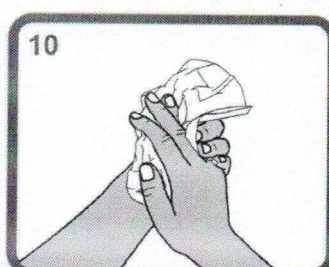
7 Desnim dlanom, kružnim pokretima, istrljajte levi palac i obrnuto



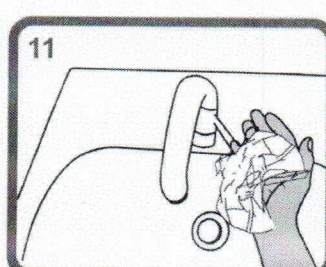
8 Kružnim pokretima istrljajte skupljene prste desne ruke o levi dlan i obrnuto



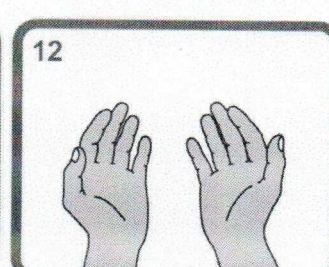
9 Isperite ruke tekućom vodom




10 Obrisite ruke papirnim peškirom




11 Zatvorite slavinu peškirom



12 ...I Vaše ruke će biti čiste!



ПРЕПОРУКЕ ЗА БОРАВАК У ЗАТВОРЕНИМ ПРОСТОРИМА



1. У затвореном простору у коме се налази више особа, боравите што је краће могуће.

2. Број особа у затвореним просторима треба ограничити тако да је могуће обезбедити удаљеност од најмање једног, а пожељно два метра од других особа у свим правцима, са истакнутим јасним обавештењем о одржавању физичке дистанце.

3. На уласку у затворени простор поставити дезобаријеру (отирач натопљен дезинфекционим средством на бази хлора у складу


са упутством произвођача).

4. У затвореним просторима мора бити доступан диспензер, пожељно бесконтактни, са средством за дезинфекцију руку на бази 70% алкохола и јасно истакнуто обавештење о обавези дезинфекције руку.
5. Обавезно је ношење маске уколико боравите у затвореном простору са више особа, и то тако да маска покрива нос, уста и браду.
6. Редовно проветравати просторије природним путем (отварањем прозора), када год је то могуће. Централизоване вентилационе системе или клима уређаје користити у таквом режиму рада да се ваздух измењује само свежим спољним ваздухом, без рецикулације ваздуха. За рад система за вештачку вентилацију морају се консултовати компаније/сервиси за њихову уградњу и одржавање. Замена филтера и/или уградња посебних филтера на уређајима вештачке вентилације, одређивање учесталости замене филтера и сагледавање потреба за уградњу посебних, обавља се у консултацији и уз сагласност компанија које су одговорне за њихову уградњу и одржавање.
7. Ако се затворени простор користи за одржавање састанака, после састанка обезбедити довољно дугу паузу током које се простор може очистити и дезинфиковати средством на бази хлора у складу са упутством произвођача или средством на бази 70% алкохола, а потом и проветрити најмање пола сата након чишћења. Површине које се често додирују рукама пребрисати дезинфекционим средством на бази 70% алкохола (радне столове, тастатуре компјутера, компјутерски миш, телефон).
8. Воду и сокове током састанка служити у оригиналној амбалажи. Избегавати служење хране.
9. Препорука је да кафетерије и слични простори где се продају и служе вода, сокови или храна, а који се налазе у склопу затворених простора, не раде до

даљњег како би се и смањило окупљање већег броја особа на једном месту и скратило време боравка у затвореним просторима.

10. Пре напуштања затвореног простора треба дезинфиковати руке, уклонити и одложити маску на обележеним местима за хигијенско одлагање употребљених маски и поново дезинфиковати руке. Отпад одлагати у кесе у канти са педалом за ножно отварање или у кесе у отвореним кантама како би се избегло додиривање поклопца канте. Кесе са отпадом завезати пре бацања у контејнер и даље третирати у складу са процедуром за управљање отпадом, уз прописане мере заштите.

**УПУТСТВО ЗА КОРИШЋЕЊЕ
ЗАШТИТНИХ ПАМУЧНИХ МАСКИ ЗА ЛИЦЕ, МЕДИЦИНСКИХ И
ФИЛТРИРАЈУЋИХ МАСКИ**



• Потребно је да се маска правилно користи како би имала заштитну улогу.

Употреба маске не искључује потребу одржавања физичке дистанце од најмање једног а пожељно два метра и потребу одржавања опште хигијене.

Памучне маске за лице се креирају и шију од памучних материјала гушћег ткања који су доступни на тржишту. Шију се од двослојних или вишеслојних материјала и носе се при свакодневним животним активностима. Маска има заштитну улогу ако се:

- користити за личну употребу и не дели са другом особом,
- пре и након стављања маске оперу руке сапуном и водом у трајању од најмање 20 секунди или дезинфикују средством на бази 70% алкохола,
- користи тако да маска прекрива уста, нос и браду и чврсто пријања уз лице,
- не додирује спољашња површина маске која је потенцијално контаминирана вирусима и маска не спушта испод браде приликом говора, конзумације напитака и хране,
- скида када се овлажи и не користи поново након скидања већ се мења новом сувом маском,
- маска након скидања одлаже у посебно за њу намењену врећицу и по доласку кући опере,
- пере у машини за прање веша употребом стандардних детерџената користећи програм прања на температури од најмање 60 °C или ручно на вишим температурама, а након тога испегла стандардном пеглом подешеном на температуру већу од 60 °C.

Медицинске маске (хируршке маске) првенствено се користе за заштиту других особа од излагања потенцијално заразним капљицама особе која носи маску. Намењене су за једнократну примену и углавном у медицинске сврхе.

Филтрирајуће маске (FFP2 и FFP3) користе се као лична заштитна опрема (ЛЗО) и намењене су заштити од честица, капљица и аеросола насталог при раду у здравственим установама. Намењене су за једнократну примену и искључиво у медицинске сврхе, у

ситуацијама када се током пружања медицинске помоћи долази у директан контакт са зараженом особом јер блокирају удисање великих количина аеросола у зависности од јачине филтрације (95% и више, односно 98% и више).

Табела 1. Врста маске, њихова својства и намена

Врста маске	Памучна маска за лице	Медицинска маска	Филтрирајућа маска
Опис	маска домаће и кућне израде; помоћна маска за лице	хируршка маска	FFP2/FFP3 маске или N95/ N99 и N100
Намена	лична заштита становништва на јавним местима	заштита других	заштита на раду у здравственим установама (ЛЗО)
Медицински производ, односно део личне заштитне опреме (ЛЗО)	не	да	да
Тестиран са сертификатом/лиценцом	не	да, Европски стандард EN 14683:2019-6 Сертификат CE I	да, Европски стандард EN 149:2001-10 Сертификат CE I
Заштитна улога	<ul style="list-style-type: none"> ношењем се може успорити пренос капљица из респираторног тракта током говора, кашља, кијања. маска подиже свест о потреби за физичким дистанцирањем од најмање 2 метра. маска се мења када се овлажи. 	<ul style="list-style-type: none"> заштита других од капљица из респираторног тракта које ослобађа особа која носи маску. маска се мења на 2 сата, а уколико се овлажи и чешће. 	<ul style="list-style-type: none"> заштита особе која носи маску од аеросола у здравственим установама. маска се мења на 4–6 сати.